



VERACRUZ
Gobierno del Estado

GOBIERNO DEL ESTADO DE VERACRUZ DE IGNACIO DE LA LLAVE
UNIVERSIDAD TECNOLÓGICA DE GUTIÉRREZ ZAMORA
Cuenta Pública 2016

LEY GENERAL DE CONTABILIDAD GUBERNAMENTAL





VERACRUZ
Gobierno del Estado

**GOBIERNO DEL ESTADO DE VERACRUZ DE IGNACIO DE LA LLAVE
UNIVERSIDAD TECNOLÓGICA DE GUTIÉRREZ ZAMORA
Cuenta Pública 2016
APARTADO I**

**ESTADOS E INFORMES
FINANCIEROS CONTABLES**



6.1.1

UNIVERSIDAD TECNOLÓGICA DE GUTIÉRREZ ZAMORA
Estado de Actividades
Del 1 de Enero al 31 de Diciembre de 2016 y 2015

	2016	2015
INGRESOS Y OTROS BENEFICIOS		
Ingresos de la Gestión	11,081,759	10,714,490
Impuestos	0	0
Cuotas y Aportaciones de Seguridad Social	0	0
Contribuciones de Mejoras	0	0
Derechos	0	0
Productos de Tipo Corriente ^M	0	0
Aprovechamientos de Tipo Corriente	0	0
Ingresos por Venta de Bienes y Servicios	11,081,759	10,714,490
Ingresos no Comprendidos en las Fracciones de la Ley de Ingresos Causados en Ejercicios	0	0
Fiscales Anteriores Pendientes de Liquidación o Pago	0	0
Participaciones, Aportaciones, Transferencias, Asignaciones, Subsidios y Otras Ayudas	60,047,634	58,435,331
Participaciones y Aportaciones	0	0
Transferencia, Asignaciones, Subsidios y Otras ayudas	60,047,634	58,435,331
Otros Ingresos y Beneficios	4,769,619	9,282,326
Ingresos Financieros	18,197	3,931
Incremento por Variación de Inventarios	0	0
Disminución del Exceso de Estimaciones por Pérdida o Deterioro u Obsolescencia	0	0
Disminución del Exceso de Provisiones	0	0
Otros Ingresos y Beneficios Varios	4,751,422	9,278,395
Total de Ingresos y Otros Beneficios	75,899,012	78,432,147
GASTOS Y OTRAS PÉRDIDAS		
Gastos de Funcionamiento	75,394,155	73,433,079
Servicios Personales	51,904,326	52,006,088
Materiales y Suministros	6,764,564	5,053,081
Servicios Generales	16,725,265	16,373,910
Transferencia, Asignaciones, Subsidios y Otras Ayudas	0	0
Transferencias Internas y Asignaciones al Sector Público	0	0
Transferencias al Resto del Sector Público	0	0
Subsidios y Subvenciones	0	0
Ayudas Sociales	0	0
Pensiones y Jubilaciones	0	0
Transferencias a Fideicomisos, Mandatos y Contratos Análogos	0	0
Transferencias a la Seguridad Social	0	0
Donativos	0	0
Transferencias al Exterior	0	0
Participaciones y Aportaciones	0	0
Participaciones	0	0
Aportaciones	0	0
Convenios	0	0
Intereses, Comisiones y Otros Gastos de la Deuda Pública	0	0
Intereses de la Deuda Pública	0	0
Comisiones de la Deuda Pública	0	0
Gastos de la Deuda Pública	0	0
Costo por Coberturas	0	0
Apoyos Financieros	0	0
Otros Gastos y Pérdidas Extraordinarias	0	0
Estimaciones, Depreciaciones, Deterioros, Obsolescencia y Amortizaciones	0	0
Provisiones	0	0
Disminución de Inventarios	0	0
Aumento por Insuficiencia de Estimaciones por Pérdida o Deterioro u Obsolescencia	0	0
Aumento por Insuficiencia de Provisiones	0	0
Otros Gastos (Ministración)	0	0
Inversión Pública	0	0
Inversión Pública no Capitalizable	0	0
Total de Gastos y Otras Pérdidas	75,394,155	73,433,079
Resultados del Ejercicio (Ahorro/Desahorro)	504,857	4,999,068

1/ No se incluyen: Utilidades e Intereses. Por regla de presentación se revelan como ingresos financieros.
 Bajo protesta de decir verdad declaramos que los Estados Financieros y sus notas son razonablemente correctos y responsabilidad del emisor.

Elaboró

Verificó

Autorizó

L.C. VIRGINIA ESPINOZA GALICIA
 JEFE DEL DPTO. DE RECURSOS FINANCIEROS

L. A. F. PRIME ZAVALA CUEVAS
 DIRECTOR DE ADMINISTRACIÓN Y FINANZAS

M. EN A. CARLOS CRISTIAN SOTO
 RECTOR

6.1.2

UNIVERSIDAD TECNOLÓGICA DE GUTIÉRREZ ZAMORA


Estado de Situación Financiera

Al 31 de Diciembre de 2016 y 2015

ACTIVO	2016	2015	PASIVO	2016	2015
Activo Circulante			Pasivo Circulante		
Efectivo y Equivalentes	-19,741	3,261,474	Cuentas por Pagar a Corto Plazo	14,394,913	11,137,337
Derechos a Recibir Efectivo o Equivalentes	16,505,874	14,007,384	Documentos por Pagar a Corto Plazo	0	0
Derechos a Recibir Bienes o Servicios	883,276	883,276	Porción a Corto Plazo de la Deuda Pública a Largo Plazo	0	0
Inventarios	0	0	Títulos y Valores a Corto Plazo	0	0
Almacenes	0	0	Pasivos Diferidos a Corto Plazo	0	0
Estimación por Pérdida o Deterioro de Activos Circulantes	0	0	Fondos y Bienes de Terceros en Garantía y/o Administración a Corto Plazo	0	0
Otros Activos Circulantes	0	0	Provisiones a Corto Plazo	0	0
Total de Activos Circulantes	17,369,409	18,152,134	Otros Pasivos a Corto Plazo	0	0
Activo No Circulante			Total de Pasivos Circulantes	14,394,913	11,137,337
Inversiones Financieras a Largo Plazo	0	0	Pasivo No Circulante		
Derechos a Recibir Efectivo o Equivalentes a Largo Plazo	0	0	Cuentas por Pagar a Largo Plazo	0	0
Bienes Inmuebles, Infraestructura y Construcciones en Proceso	67,374,298	69,196,192	Documentos por Pagar a Largo Plazo	0	0
Bienes Muebles	14,836,827	14,469,768	Deuda Pública a Largo Plazo	0	0
Activos Intangibles	1,243,604	1,243,604	Pasivos Diferidos a Largo Plazo	0	0
Depreciación, Deterioro y Amortización Acumulada de Bienes	0	0	Fondos y Bienes de Terceros en Garantía y/o en Administración a Largo Plazo	0	0
Activos Diferidos	0	0	Provisiones a Largo Plazo	0	0
Estimación por Pérdida o Deterioro de Activos no Circulantes	0	0	Total de Pasivos No Circulantes	0	0
Otros Activos no Circulantes	0	0	Total del Pasivo	14,394,913	11,137,337
Total de Activos No Circulantes	83,454,729	84,909,564	HACIENDA PÚBLICA/ PATRIMONIO		
Total del Activo	100,824,138	103,061,698	Hacienda Pública/Patrimonio Contribuido	66,316,007	66,316,007
			Aportaciones	0	0
			Donaciones de Capital	66,316,007	66,316,007
			Actualización de la Hacienda Pública / Patrimonio	0	0
			Hacienda Pública/Patrimonio Generado	20,113,218	25,608,354
			Resultados del Ejercicio (Ahorro / Desahorro)	504,857	6,181,220
			Resultados de Ejercicios Anteriores	16,763,202	16,581,975
			Revalúos	0	0
			Reservas	0	0
			Rectificaciones de Resultados de Ejercicios Anteriores	2,845,159	2,845,159
			Exceso o Insuficiencia en la Actualización de la Hacienda Pública/Patrimonio	0	0
			Resultado por Posición Monetaria	0	0
			Resultado por Tenencia de Activos no Monetarios	0	0
			Total Hacienda Pública/ Patrimonio	86,429,225	91,924,361
			Total del Pasivo y Hacienda Pública / Patrimonio	100,824,138	103,061,698

Bajo protesta de decir verdad declaramos que los Estados Financieros y sus Notas son razonablemente correctos y responsabilidad del emisor.

Elaboró


L.C. VIRGINIA ESPINOZA GALICIA
JEFE DEL DPTO. DE RECURSOS FINANCIEROS

Verificó


L.A. JAIME ZAVALA CUEVAS
DIRECTOR DE ADMINISTRACIÓN Y FINANZAS

Autorizó


M. EN A. CARLOS CABAÑAS SOTO
RECTOR

6.1.3

UNIVERSIDAD TECNOLÓGICA DE GUTIÉRREZ ZAMORA
Estado de Cambios en la Situación Financiera
Del 1 de Enero al 31 de Diciembre de 2016

	Origen	Aplicación
ACTIVO	5,605,881	900,242
<i>Activo Circulante</i>	<i>3,783,987</i>	<i>0</i>
Efectivo y Equivalentes	3,281,215	0
Derechos a Recibir Efectivo o Equivalentes	502,772	0
Derechos a Recibir Bienes o Servicios	0	0
Inventarios	0	0
Almacenes	0	0
Estimación por Pérdida o Deterioro de Activos Circulantes	0	0
Otros Activos Circulantes	0	0
<i>Activo No Circulante</i>	<i>1,821,894</i>	<i>900,242</i>
Inversiones Financieras a Largo Plazo	0	0
Derechos a Recibir Efectivo o Equivalentes a Largo Plazo	0	0
Bienes Inmuebles, Infraestructura y Construcciones en Proceso	1,821,894	0
Bienes Muebles	0	900,242
Activos Intangibles	0	0
Depreciación, Deterioro y Amortización Acumulada de Bienes	0	0
Activos Diferidos	0	0
Estimación por Pérdida o Deterioro de Activos no Circulantes	0	0
Otros Activos no Circulantes	0	0
PASIVO	3,257,576	0
<i>Pasivo Circulante</i>	<i>3,257,576</i>	<i>0</i>
Cuentas por Pagar a Corto Plazo	3,257,576	0
Documentos por Pagar a Corto Plazo	0	0
Porción a Corto Plazo de la Deuda Pública a Largo Plazo	0	0
Títulos y Valores a Corto Plazo	0	0
Pasivos Diferidos a Corto Plazo	0	0
Fondos y Bienes de Terceros en Garantía y/o Administración a Corto Plazo	0	0
Provisiones a Corto Plazo	0	0
Otros Pasivos a Corto Plazo	0	0
<i>Pasivo No Circulante</i>	<i>0</i>	<i>0</i>
Cuentas por Pagar a Largo Plazo	0	0
Documentos por Pagar a Largo Plazo	0	0
Deuda Pública a Largo Plazo	0	0
Pasivos Diferidos a Largo Plazo	0	0
Fondos y Bienes de Terceros en Garantía y/o en Administración a Largo Plazo	0	0
Provisiones a Largo Plazo	0	0
HACIENDA PÚBLICA/ PATRIMONIO	0	7,963,215
<i>Hacienda Pública/Patrimonio Contribuido</i>	<i>0</i>	<i>0</i>
Aportaciones	0	0
Donaciones de Capital	0	0
Actualización de la Hacienda Pública / Patrimonio	0	0
<i>Hacienda Pública/Patrimonio Generado</i>	<i>0</i>	<i>7,963,215</i>
Resultados del Ejercicio (Ahorro / Desahorro)	0	4,494,211
Resultados de Ejercicios Anteriores	0	3,469,004
Revalúos	0	0
Reservas	0	0
Rectificaciones de Resultados de Ejercicios Anteriores	0	0
<i>Exceso o Insuficiencia en la Actualización de la Hacienda Pública/Patrimonio</i>	<i>0</i>	<i>0</i>
Resultado por Posición Monetaria	0	0
Resultado por Tenencia de Activos no Monetarios	0	0

Bajo protesta de decir verdad declaramos que los Estados Financieros y sus Notas son razonablemente correctos y responsabilidad del emisor.

Elaboró

Verificó

Autorizó

L.C. VIRGINIA ESPINOZA GALICIA
 JEFE DEL DPTO. DE RECURSOS FINANCIEROS

L.A.E. JUANITA ZAVALA CUEVAS
 DIRECTORA DE ADMINISTRACIÓN Y FINANZAS

M. EN A. CARLOS CABRERAS SOTO
 RECTOR

6.1.4

UNIVERSIDAD TECNOLÓGICA DE GUTIÉRREZ ZAMORA


Estado Analítico del Activo

Del 1 de Enero al 31 de Diciembre de 2016

Concepto	Saldo Inicial 1	Cargos del Periodo 2	Abonos del Periodo 3	Saldo Final 4=(1+2-3)	Variación del Periodo (4-1)
ACTIVO	103,061,698	252,502,422	254,739,982	100,824,138	-2,237,560
Activo Circulante	18,152,134	252,135,363	252,918,088	17,369,409	-782,725
Efectivo y Equivalentes	3,261,474	149,856,993	153,138,208	-19,741	-3,281,215
Derechos a Recibir Efectivo o Equivalentes	14,007,384	102,278,370	99,779,880	16,505,874	2,498,490
Derechos a Recibir Bienes o Servicios	883,276	0	0	883,276	0
Inventarios	0	0	0	0	0
Almacenes	0	0	0	0	0
Estimación por Pérdida o Deterioro de Activos Circulantes	0	0	0	0	0
Otros Activos Circulantes	0	0	0	0	0
Activo No Circulante	84,909,564	367,059	1,821,894	83,454,729	-1,454,835
Inversiones Financieras a Largo Plazo	0	0	0	0	0
Derechos a Recibir Efectivo o Equivalentes a Largo Plazo	0	0	0	0	0
Bienes Inmuebles, Infraestructura y Construcciones en Proceso	69,196,192	0	1,821,894	67,374,298	-1,821,894
Bienes Muebles	14,469,768	367,059	0	14,836,827	367,059
Activos Intangibles	1,243,604	0	0	1,243,604	0
Depreciación, Deterioro y Amortización Acumulada de Bienes	0	0	0	0	0
Activos Diferidos	0	0	0	0	0
Estimación por Pérdida o Deterioro de Activos no Circulantes	0	0	0	0	0
Otros Activos no Circulantes	0	0	0	0	0

ajo protesta de decir verdad declaramos que los Estados Financieros y sus Notas son razonablemente correctos y responsabilidad del emisor.

Elaboró



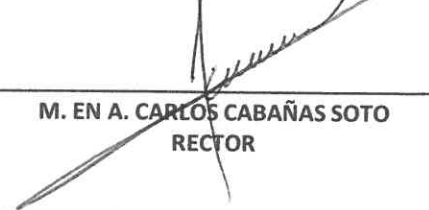
L.C. VIRGINIA ESPINOZA GALICIA
JEFE DEL DPTO. DE RECURSOS FINANCIEROS

Verificó



L.A.E. JAIME LAVALA CUEVAS
DIRECTOR DE ADMINISTRACIÓN Y FINANZAS

Autorizó



M. EN A. CARLOS CABAÑAS SOTO
RECTOR


6.1.5

UNIVERSIDAD TECNOLÓGICA DE GUTIÉRREZ ZAMORA
Estado Analítico de la Deuda y Otros Pasivos
Del 1 de Enero al 31 de Diciembre de 2016

Denominación de las Deudas	Moneda de Contratación	Institución o País Acreedor	Saldo Inicial del Periodo	Saldo Final del Periodo
DEUDA PÚBLICA				
Corto Plazo				
Deuda Interna				
Instituciones de Crédito			0	0
Títulos y Valores			0	0
Arrendamientos Financieros			0	0
Deuda Externa				
Organismos Financieros Internacionales			0	0
Deuda Bilateral			0	0
Títulos y Valores			0	0
Arrendamientos Financieros			0	0
Subtotal a Corto Plazo			0	0
Largo Plazo				
Deuda Interna				
Instituciones de Crédito			0	0
Títulos y Valores			0	0
Arrendamientos Financieros			0	0
Deuda Externa				
Organismos Financieros Internacionales			0	0
Deuda Bilateral			0	0
Títulos y Valores			0	0
Arrendamientos Financieros			0	0
Subtotal a Largo Plazo			0	0
Otros Pasivos			11,137,337	14,394,913
Total de Deuda y Otros Pasivos			11,137,337	14,394,913

Bajo protesta de decir verdad declaramos que los Estados Financieros y sus Notas son razonablemente correctos y responsabilidad del emisor

Elaboró



L.C. VIRGINIA ESPINOZA GALICIA
 JEFE DEL DPTO. DE RECURSOS FINANCIEROS

Verificó



L.A.E. JAIME ZAVALZA CUEVAS
 DIRECTOR DE ADMINISTRACIÓN Y FINANZAS

Autorizó



M. EN A. CARLOS CABAÑAS SOTO
 RECTOR

6.1.6

UNIVERSIDAD TECNOLÓGICA DE GUTIÉRREZ ZAMORA


Estado de Variación en la Hacienda Pública

Del 1 de Enero al 31 de Diciembre de 2016

Concepto	Hacienda Pública/Patrimonio Contribuido	Hacienda Pública/Patrimonio Generado de Ejercicios Anteriores	Hacienda Pública/Patrimonio Generado del Ejercicio	Ajustes por Cambios de Valor	TOTAL
Rectificaciones de Resultados de Ejercicios Anteriores	0	0	0	0	0
Patrimonio Neto Inicial Ajustado del Ejercicio	66,316,007	0	0	0	66,316,007
Aportaciones	0			0	0
Donaciones de Capital	66,316,007			0	66,316,007
Actualización de la Hacienda Pública/Patrimonio	0	0		0	0
Variaciones de la Hacienda Pública/Patrimonio Neto del Ejercicio		23,077,365	4,999,068	0	28,076,433
Resultados del Ejercicio (Ahorro/Desahorro)			4,999,068	0	4,999,068
Resultados de Ejercicios Anteriores		23,077,365		0	23,077,365
Revalúos		0		0	0
Reservas		0		0	0
Hacienda Pública/Patrimonio Neto Final del Ejercicio 2015	66,316,007	23,077,365	4,999,068	0	94,392,440
Cambios en la Hacienda Pública/Patrimonio Neto del Ejercicio 2016	0	4,999,068	-4,999,068	0	0
Aportaciones	0			0	0
Donaciones de Capital	0			0	0
Actualización de la Hacienda Pública/Patrimonio	0	4,999,068	-4,999,068	0	0
Variaciones de la Hacienda Pública/Patrimonio Neto del Ejercicio		-8,468,072	504,857	0	-7,963,215
Resultados del Ejercicio (Ahorro/Desahorro)			504,857	0	504,857
Resultados de Ejercicios Anteriores		-8,468,072		0	-8,468,072
Revalúos		0		0	0
Reservas		0		0	0
Saldo Neto en la Hacienda Pública / Patrimonio 2016	66,316,007	19,608,361	504,857	0	86,429,225

Bajo protesta de decir verdad declaramos que los Estados Financieros y sus Notas son razonablemente correctos y responsabilidad del emisor

Elaboró




L.C. VIRGINIA ESPINOZA GALICIA
JEFE DEL DPTO. DE RECURSOS FINANCIEROS

Verificó



L.A.E. JAIMÉ ZAVALA CUEVAS
DIRECTOR DE ADMINISTRACIÓN Y FINANZAS


Autorizó



M. EN A. CARLOS CABAÑAS SOTO
RECTOR

UNIVERSIDAD TECNOLÓGICA DE GUTIÉRREZ ZAMORA		
Estado de Flujos de Efectivo		
Del 1 de Enero al 31 de Diciembre de 2016 y 2015		
Concepto	2016	2015
Flujos de Efectivo de las Actividades de Operación		
Origen	75,899,012	78,432,147
Impuestos	0	0
Cuotas y Aportaciones de Seguridad Social	0	0
Contribuciones de mejoras	0	0
Derechos	0	0
Productos de Tipo Corriente	0	0
Aprovechamientos de Tipo Corriente	0	0
Ingresos por Venta de Bienes y Servicios	11,081,759	10,714,490
Ingresos no Comprendidos en las Fracciones de la Ley de Ingresos Causados en Ejercicios Fiscales Anteriores Pendientes de Liquidación o Pago	0	0
Participaciones y Aportaciones	0	0
Transferencias, Asignaciones y Subsidios y Otras Ayudas	60,047,634	58,435,331
Otros Orígenes de Operación	4,769,619	9,282,326
Aplicación	75,394,155	73,433,079
Servicios Personales	51,904,326	52,006,088
Materiales y Suministros	6,764,564	5,053,081
Servicios Generales	16,725,265	16,373,910
Transferencias Internas y Asignaciones al Sector Público	0	0
Transferencias al resto del Sector Público	0	0
Subsidios y Subvenciones	0	0
Ayudas Sociales	0	0
Pensiones y Jubilaciones	0	0
Transferencias a Fidelcomisos, Mandatos y Contratos Análogos	0	0
Transferencias a la Seguridad Social	0	0
Donativos	0	0
Transferencias al Exterior	0	0
Participaciones	0	0
Aportaciones	0	0
Convenios	0	0
Otras Aplicaciones de Operación	0	0
Flujos Netos de Efectivo por Actividades de Operación	504,857	4,999,068
Flujos de Efectivo de las Actividades de Inversión		
Origen	1,821,894	208,951
Bienes Inmuebles, Infraestructura y Construcciones en Proceso	1,821,894	0
Bienes Muebles	0	208,951
Otros Orígenes de Inversión	0	0
Aplicación	6,367,052	11,927,562
Bienes Inmuebles, Infraestructura y Construcciones en Proceso	0	1,821,894
Bienes Muebles	367,060	1,568,403
Otras Aplicaciones de Inversión	5,999,992	8,537,265
Flujos Netos de Efectivo por Actividades de Inversión	-4,545,158	-11,718,611
Flujo de Efectivo de las Actividades de Financiamiento		
Origen	3,257,576	7,979,383
Endeudamiento Neto	0	0
Interno	0	0
Externo	0	0
Otros Orígenes de Financiamiento	3,257,576	7,979,383
Aplicación	2,498,490	0
Servicios de la Deuda	0	0
Interno	0	0
Externo	0	0
Otras Aplicaciones de Financiamiento	2,498,490	0
Flujos netos de Efectivo por Actividades de Financiamiento	759,086	7,979,383
Incremento/Disminución Neta en el Efectivo y Equivalentes al Efectivo	-3,281,215	1,259,840
Efectivo y Equivalentes al Efectivo al inicio del Ejercicio	3,261,474	0
Efectivo y Equivalentes al Efectivo al final del Ejercicio	-19,741	1,259,840

Bajo protesta de decir verdad declaramos que los Estados Financieros y sus Notas son razonablemente correctos y responsabilidad del emisor.

Elaboró

 L.C. VIRGINIA ESPINOZA GALICIA
 JEFE DEL DPTO. DE RECURSOS FINANCIEROS

Verificó

 L.A.E. JAIME ZAVALA CUEVAS
 DIRECTOR DE ADMINISTRACIÓN Y FINANZAS

Autorizó

 M. EN A. CARLOS CABAÑAS SOTO
 RECTOR

6.1.8

Poder Ejecutivo Consolidado
Informe sobre Pasivos Contingentes
Al 31 de Diciembre de 2016


No. DE DEMANDA	PERSONA	IMPORTE
925/VI/2013	VIGORITO SEGURA MARIO ALBERTO	\$ 692,578.28
1171/VI/2013	BARBARA SALAZAR MONTERO	\$ 261,014.34
1176/VI/2013	CORDERO ALVAREZ CLAUDIA	\$ 129,507.72
0604/VI/2013	CORTES SOTO ERIKA	\$ 88,208.00
1181/VI/2013	ENCARNACIÓN MENDEZ CARLOS ENRIQUE	\$ 88,208.00
1171/VI/2013	HERMILA HERNANDEZ MARTINEZ	\$ 296,663.05
1173/VI/2013	HERNANDEZ FERNANDEZ YAN CARLOS	\$ 375,459.94
1171/VI/2013	IDALITH VAZQUEZ GALINDO	\$ 156,941.74
1171/VI/2013	JULIETA SILVA PERUYERO TORAL	\$ 88,208.00
1171/VI/2013	MARLENE MENDIOLA LOPEZ	\$ 164,198.76
1184/VI/2013	ANSELMO MARTINEZ GARCIA	\$ 88,208.00
1182/VI/2013	EDITH ANTONIA MARTINEZ SALAS	\$ 88,208.00
1178/VI/2013	OLGA DEL CARMEN MENDO GARCIA	\$ 129,507.72
1171/VI/2013	NEFTALI OROS ORTEGA	\$ 238,273.35
1183/VI/2013	ANGEL PALESTINA OLMEDO	\$ 88,208.00
1176/VI/2013	ARELI PALOMINO VARGAS	\$ 129,507.72
1171/VI/2013	ROBERTO OCTAVIO CRUZ AGUILAR	\$ 179,884.12
1180/VI/2013	SOSIMO ROMERO DOMINGUEZ	\$ 189,716.44
1172/VI/2013	CARLOS DE JESUS SANCHEZ SANCHEZ	\$ 100,208.00
1174/VI/2013	JOSE PAUL SIMBRON ABAD	\$ 88,208.00
1171/VI/2013	YANNI TRINIDAD MARTINEZ	\$ 121,286.00
	TOTAL	\$ 3,782,203.18

Elaboró




L.C. VIRGINIA ESPINOZA GALICIA
 JEFE DEL DPTO. DE RECURSOS FINANCIEROS

Verificó



L.A.E. JAIME ZAVALA CUEVAS
 DIRECTOR DE ADMINISTRACIÓN Y FINANZAS

Autorizó



M. EN A. CARLOS CABAÑAS SOTO
 RECTOR

**GOBIERNO DEL ESTADO DE VERACRUZ DE IGNACIO DE LA LLAVE
UNIVERSIDAD TECNOLÓGICA DE GUTIÉRREZ ZAMORA, VER.**

**H) NOTAS A LOS ESTADOS FINANCIEROS CORRESPONDIENTES
AL MES DE DICIEMBRE DE 2016**

H.1).- NOTAS DE DESGLOSE

H.1.1) INFORMACIÓN CONTABLE

1) NOTAS AL ESTADO DE SITUACIÓN FINANCIERA

ACTIVO

**EFFECTIVO Y EQUIVALENTES
FONDO FIJO:**

La Universidad Tecnológica de Gutiérrez Zamora, Ver. Para el control de gastos menores de operación, se creó un Fondo Fijo en el área de Finanzas por la cantidad de \$ 30,000.00 (Treinta mil pesos 00/100 M.N) y uno para la Unidad Académica de Altotonga por un monto \$ 5,000.00 (Cinco mil pesos 00/100 M.N), se dio cumplimiento a los lineamientos de cierre del ejercicio y se realizó el arqueo por parte de la Contraloría Interna de la SEV, el día 15 de noviembre de 2016.

BANCOS DEPENDENCIAS Y ENTIDADES

La Universidad Tecnológica de Gutiérrez Zamora, Ver., al cierre del mes de diciembre administra las operaciones bancarias en las siguientes cuentas de cheques:

- Cuenta No. 053994376 de Banco BBVA Bancomer, S. A., para control de depósitos del Subsidio recibido por la Federación; misma que al cierre de mes cuenta con un saldo de \$ 14,758.28
- Cuenta No. 0153994228 de Banco BBVA Bancomer, S. A., para control del Subsidio recibido por el Estado; misma que al cierre de mes cuenta con un saldo de \$ 39,099.15
- Cuenta No. 0177945574 de Banco BBVA Bancomer, S. A., que se utiliza para el control de Ingresos Propios; misma que al cierre de mes cuenta con un saldo de -\$ 120,858.94, el saldo negativo en la cuenta se debe a los pendientes de canje de ingresos propios.
- Cuenta No. 0102830442 de Banco BBVA Bancomer, S. A., que se utiliza para el control de PROFOCIE 2015; misma que al cierre de mes cuenta con un saldo de \$0.00
- Cuenta No. 0198381496 de Banco BBVA Bancomer, S. A., que se utiliza para el control de Economías; misma que al cierre de mes cuenta con un saldo de \$ 33,671.01
- Cuenta No. 0108963754 de Banco BBVA Bancomer, S. A., que se utiliza para el control de PRODEP; misma que al cierre de mes cuenta con un saldo de \$ 11,472.08
- Cuenta No. 82889 de Banco Banamex, S. A., para control de los Ingresos por Incubadora de Empresas; misma que al cierre de mes cuenta con un saldo de \$ 208.59

- Cuenta No. 0105334020 de Banco BBVA Bancomer, S. A., que se utiliza para el control de SEDATU; misma que al cierre de mes cuenta con un saldo de \$ 1.00

INVERSIONES TEMPORALES

Al cierre del mes diciembre de 2016 No se cuenta con inversiones

DERECHOS A RECIBIR EFECTIVO, EQUIVALENTES, BIENES O SERVICIOS A RECIBIR CUENTAS POR COBRAR A LA FEDERACIÓN:

El saldo de cuentas por cobrar a cargo de la federación que se muestra en los Estados Financieros está conformado por los siguientes conceptos:

CONCEPTO	EJERCICIO	IMPORTE
Complemento Regularizable 2009 e Incremento Matrícula 2010	2010	\$ 121,524.00
	TOTAL	\$ 121,524.00

CUENTAS POR COBRAR A LA ENTIDAD FEDERATIVA

El saldo a cargo del Gobierno del estado asciende a la cantidad de \$ 12,451,728.40 sin embargo, por su importancia y antigüedad, se amplían los siguientes comentarios:

CONCEPTO	EJERCICIO	IMPORTE
Fondo de Aportaciones Múltiples, que se Refrendaron mediante oficio SFP-063/2012	2007	\$ 2,247,092.00
Complemento Regularizable 2009 e Incremento Matrícula 2010	2010	\$ 121,524.00
Ministración Septiembre	2015	\$1,711,907.00
Ministración Octubre	2015	\$1,979,897.00
Ministración Noviembre	2015	\$1,979,897.00
Ministración Diciembre	2015	\$2,724,852.79
Ministración Junio	2016	\$1,048,618.00
Ministración Noviembre	2016	\$ 414,533.43
Ministración Diciembre	2016	\$223,407.18
	TOTAL	\$ 12,451,728.40

DEUDORES DIVERSOS POR COBRAR A CORTO PLAZO

FUNCIONARIOS Y EMPLEADOS

El rubro de sujetos a comprobar al 31 de diciembre 2016, el importe de sujetos a comprobar es de \$ 0.00

DEUDORES DIVERSOS VARIOS

El saldo de esta cuenta al cierre del mes de diciembre 2016 tal y como se indica en los Estados Financieros es el siguiente \$ 3,920,988.39 se presenta la relación de los mismos con antigüedad de saldos en el analítico de cuentas de balance que integra la información financiera.

CONTRIBUCIONES POR RECUPERAR

El rubro de impuestos a favor de la Universidad Tecnológica presenta movimientos efectuados en el mes de diciembre 2016 por Subsidio al Empleo, por un importe de \$ 11,633.14 mismo que se acreditará contra el pago de ISR a cargo del mes.

BIENES DISPONIBLES PARA CONSUMO (ALMACÉN)

Al 31 de diciembre de 2016 no se cuenta con almacén ya que se realizan las adquisiciones en base a lo que se requiere.

BIENES MUEBLES, INMUEBLES E INTANGIBLES BIENES INMUEBLES

TERRENOS

El rubro de terrenos mostrado en los Estados Financieros al 31 de diciembre de 2016 con saldo que asciende a \$ 1,058,290.73.00, se origina de la escritura pública No.23, 079. Vol. Libro 238 con fecha 02 de Octubre de 2007 de la notaría pública No. 5 a cargo del Lic. G. José Luis Ortega López, que contiene contrato de donación pura y condicional, en su caso revocable que otorga el H. ayuntamiento Constitucional de Gutiérrez Zamora, de Ignacio de la llave, a favor de la Universidad Tecnológica de Gutiérrez Zamora, Ver. El terreno tiene superficie de 20 Hectáreas, y se encuentra en buenas condiciones.

**EDIFICIOS NO HABITACIONALES
EDIFICIOS NO RESIDENCIALES**

INNMBLE	DESCRIPCIÓN	IMPORTE	ESTADO
Unidad de docencia de tres niveles, laboratorio pesado y obra exterior.	Obra entregada por el Comité de Espacios Educativos del Gobierno del Estado de Veracruz.	\$66,316,007.00	Buenas condiciones

Nota: Aún no se realiza el procedimiento de depreciación, ya que está pendiente la emisión de los lineamientos por parte del CONAC.

MUEBLES

CONCEPTO	2016	2015
MOBILIARIO Y EQUIPO DE ADMINISTRACIÓN	\$5,850,224.26	\$5,745,112.71
MOBILIARIO Y EQUIPO EDUCACIONAL RECREATIVOS	\$1,441,251.02	\$1,436,252.02
EQUIPO INSTRUMENTAL MÉDICO Y DE LABORATORIO	\$130,943.54	\$130,943.54
EQUIPO DE TRANSPORTE	\$3,480,000.00	\$3,480,000.00
MAQUINARIA, OTROS EQUIPOS Y HERRAMIENTAS	\$3,376,599.87	\$3,119,750.80
COLECCIONES, OBRAS DE ARTE Y OBJETOS VALOR	\$557,708.72	\$557,708.72
TOTAL BIENES MUEBLES	\$14,836,827.41	\$14,469,767.79

ACTIVOS INTANGIBLES

CONCEPTO	2016	2015
SOFTWARE	\$1,172,008.97	\$1,172,008.97
LICENCIAS	\$71,595.08	\$71,595.08
TOTAL ACTIVOS INTANGIBLES	\$1,243,604.05	\$1,243,604.05

OTROS ACTIVOS
ACTIVO DIFERIDO

DEPÓSITOS EN GARANTÍA

AL 31 de diciembre 2016 se muestra en los estados financieros que la Institución no tiene depósitos en garantía.

PASIVO

Al 31 de diciembre 2016 la universidad refleja pasivos en los estados financieros que se integran como sigue:

CONCEPTO	2016	2015
Proveedores por pagar a corto plazo	\$1,544.86	\$1,544.86
Retenciones de Impuestos por Pagar	\$7,704,870.52	\$3,344,085.92
Retenciones del Sistema de Seguridad Social	\$178,468.91	\$138,245.26
Impuestos sobre nóminas y otros	\$2,934,597.18	\$1,987,443.21
Otras retenciones y otras contribuciones	\$45,003.81	\$54,735.93
Otras cuentas por pagar a corto plazo	\$3,530,427.33	\$5,611,281.86
TOTALES	\$14,394,912.61	\$11,137,337.04

- Proveedores por pagar a corto plazo: Este saldo se debe a los créditos otorgados, a la entrega parcial del bien o servicio por diferentes empresas
- Retenciones de impuestos por pagar: Dicho importe corresponde las retenciones realizadas durante el mes en curso, en la cédula de retenciones y contribuciones se muestra el importe y la antigüedad.
- Retenciones del sistema de seguridad social: Este saldo corresponde a las retenciones normales efectuadas durante el mes de diciembre 2016, y que serán enterados durante los primeros 17 días hábiles del siguiente mes.

Impuestos sobre nómina y otros: Dicha cantidad corresponde a provisiones del impuesto estatal 3% sobre remuneraciones al personal subordinado.

- Otras retenciones y contribuciones: Dicho importe corresponde a los pagos por concepto de pensión alimenticia que no son cobrados en el mes.
- Otras cuentas por pagar a corto plazo: Corresponde al pago de acreedores diversos y provisiones.

2) NOTAS AL ESTADO DE VARIACIONES EN LA HACIENDA PÚBLICA/PATRIMONIO

Se hace referencia sobre los importes y conceptos por los cuales la hacienda pública/patrimonio, presenta movimientos durante el mes de diciembre 2016, como sigue:

VARIACIONES EN LA HACIENDA PÚBLICA Y EL PATRIMONIO AL 31 DE DICIEMBRE DE 2016		
CONCEPTO	IMPORTE	JUSTIFICACIÓN
Hacienda Pública patrimonio generado en el ejercicio	\$ 504,857.16	Resultado del ejercicio en curso
Resultado de Ejercicios Anteriores	\$16,763,202.19	Por uso de disponibilidad de ejercicios anteriores
Cambios en políticas contables	\$2,845,159.47	Entradas, salidas de almacén y baja de activos fijos.
TOTALES	\$20,113,218.82	

3) NOTAS AL ESTADO DE ACTIVIDADES

INGRESOS DE GESTIÓN

Durante el mes de diciembre 2016 se obtuvieron Ingresos de gestión como sigue:

INFORME SOBRE INGRESOS AL 31 DE DICIEMBRE DE 2016			
CONCEPTO	IMPORTE	ACUMULADO	CARACTERÍSTICA
Ingresos por venta de servicios.	\$2,030,125.00	\$11,081,759.01	Corresponde al cobro de las cuotas arancelarias al alumnado además de otros servicios otorgados por la Universidad.
Subsidio Federal	\$223,407.18	\$30,023,816.79	Subsidio correspondiente al ejercicio 2016
Subsidio Estatal	\$223,407.18	\$30,023,816.79	Subsidio correspondiente al ejercicio 2016
Ingresos Financieros	\$0.00	\$18,197.90	Importe correspondiente a los rendimientos generados por las Inversiones Temporales
Otros Ingresos y Beneficios Varios	\$425,000.00	\$4,751,241.74	Uso o disponibilidad de Ejercicios Anteriores, reintegro accesorios y actualizaciones impuestos 2015.
TOTAL DE INGRESOS	\$ 2,901,939.36	\$ 75,899,012.23	

ASTOS Y OTRAS PÉRDIDAS

A continuación se detalla aquellas partidas que en lo individual representan el 10% o más del total de gastos:

GASTOS Y OTRAS PÉRDIDAS				
EROGACIONES QUE REPRESENTAN EL 10% O MÁS DEL TOTAL DE GASTOS				
AL 31 DE DICIEMBRE 2016				
PARTIDA	NOMBRE	IMPORTE	%	JUSTIFICACIÓN
11300001	Sueldos y Salarios	\$3,203,564.37	33%	Pago de nóminas a empleados administrativos y docentes.

4) NOTAS AL ESTADO DE FLUJOS DE EFECTIVO

A continuación se detallan los saldos iniciales y finales correspondientes al rubro de efectivo y equivalentes, los aumentos y disminuciones son derivados de la operación normal de la universidad.

CONCEPTO	NOVIEMBRE	DICIEMBRE
Efectivo en bancos-dependencias y entidades	\$406,663.33	-\$19,741.26
Inversiones temporales	\$0.00	\$0.00
Total efectivo y equivalente	\$ 406,663.33	-\$ 19,741.26

H.2) NOTAS DE MEMORIA (CUENTAS DE ORDEN)

CUENTAS DE ORDEN CONTABLES Y PRESUPUESTARIAS

CUENTAS DE ORDEN CONTABLES

En cumplimiento al artículo 46 inciso D de la Ley General de Contabilidad Gubernamental, se hace saber que la universidad cuenta con una estimación sobre pasivos contingentes que, de acuerdo con lo que acontezca, desaparecerán o pudieran convertirse en pasivos reales.

Dichas estimaciones son por los conceptos de contingencias por siniestros, desastres naturales y juicios laborales pendientes de resolución por un importe de \$4,257,239.86

CUENTAS DE ORDEN PRESUPUESTARIAS

Al 31 de diciembre se muestran al pie del estado de situación financiera las cuentas de orden presupuestarias correspondientes a la ley de ingresos y presupuesto de egresos.

H.3) NOTAS DE GESTIÓN ADMINISTRATIVA

1.- INTRODUCCIÓN

Los Estados Financieros de la universidad, proveen de información financiera a los principales usuarios de la misma, al congreso y a los ciudadanos; para la toma de decisiones, evaluación de resultados, demostrar el uso transparente de los recursos públicos, etc.

El objetivo de la elaboración de las notas de gestión administrativa, es la revelación del contexto y de los aspectos económicos-financieros más relevantes que influyeron en las decisiones del periodo, y que fueron considerados en la elaboración

2.- PANORAMA ECONÓMICO Y FINANCIERO

Actualmente se están haciendo las gestiones necesarias ante la SEFIPLAN para que cubra a la universidad los adeudos correspondientes al ejercicio en curso y anteriores, por concepto de subsidios y recursos extraordinarios; para así cumplir con todas las obligaciones con las que cuenta la Institución.

Por parte del gobierno federal, se están recibiendo los recursos como anticipos al capítulo 1000 Sueldos, debido a que aún no se cuenta con el calendario del ejercicio.

Respecto al adeudo del ejercicio 2010 por parte del gobierno federal, se están haciendo las gestiones, según los convenios de colaboración firmados por autoridades federales y estatales.

3.- AUTORIZACIÓN E HISTORIA

A) FECHA DE CREACIÓN DEL ENTE

La Universidad Tecnológica de Gutiérrez Zamora, Ver. (en lo sucesivo la Universidad), fue creada mediante decreto, publicado en la Gaceta Oficial del Estado de Veracruz, de fecha tres de noviembre de 2006, como una Institución Pública de Educación Superior, con carácter de Organismo Público Descentralizado del Gobierno del Estado, con personalidad jurídica y patrimonio propios.

Tiene como objetivo principal; Formar técnicos superiores universitarios que hayan egresado de bachillerato, aptos para la aplicación de conocimientos y la solución creativa de problemas con un sentido de innovación en la incorporación de los avances científicos y tecnológicos.

Mediante Convenio de Coordinación para la Creación, Operación y Apoyo Financiero de la Universidad Tecnológica de Gutiérrez Zamora, Ver. entre los Gobiernos Federal y Estatal de fecha 16 de Octubre de 2006, se establecen las bases que norman la operación entre ambas entidades.

B) PRINCIPALES CAMBIOS EN SU ESTRUCTURA

La estructura orgánica de la Universidad se encuentra situada en la "A" de acuerdo con el modelo de crecimiento que indica la S.H. y C.P. a través de la Coordinación General de Universidades Tecnológicas, que es para dar atención a 2006 alumnos, sin embargo esta Institución actualmente atiende a 2599, motivo por el cual la Institución tiene que redoblar esfuerzos para atender a la matrícula actual.

4.-ORGANIZACIÓN Y OBJETO SOCIAL

A) OBJETO SOCIAL

Tiene como objetivo principal; Formar técnicos superiores universitarios que hayan egresado de bachillerato, aptos para la aplicación de conocimientos y la solución creativa de problemas con un sentido de innovación en la incorporación de los avances científicos y tecnológicos.

Mediante Convenio de Coordinación para la Creación, Operación y Apoyo Financiero de la Universidad Tecnológica de Gutiérrez Zamora, Ver. entre los Gobiernos Federal y Estatal de fecha 16 de Octubre de 2006, se establecen las bases que norman la operación entre ambas entidades.

La Universidad cuenta con un Consejo Directivo que se integra por tres representantes del Gobierno Federal, tres representantes del Gobierno Estatal, un secretario designado por el propio consejo, un comisario, que será el representante de la Contraloría General del Estado, un representante del H. Ayuntamiento de Gutiérrez Zamora, Ver y tres representantes del sector productivo. Son facultades del Consejo:

- Establecer, en congruencia con el programa sectorial, las políticas y lineamientos generales de la Universidad.
- Expedir los reglamentos, estatutos, acuerdos de la Universidad y demás disposiciones de su competencia.
- Discutir y aprobar, en su caso, los proyectos académicos que se le presenten.
- Estudiar y, en su caso, aprobar y/o modificar los proyectos de planes y programas de estudio.
- Autorizar el calendario escolar para cada ciclo.
- Conocer y aprobar, en su caso, los informes generales y especiales que le presente el Rector.

B) PRINCIPAL ACTIVIDAD

La actividad primordial de la universidad es formar técnicos superiores universitarios que hayan egresado de bachillerato, aptos para la aplicación de conocimientos y la solución creativa de problemas con un sentido de innovación en la incorporación de los avances científicos y tecnológicos.

C) EJERCICIO FISCAL

Los ejercicios fiscales de la universidad son anuales, es decir del periodo Enero-Diciembre.

D) RÉGIMEN JURÍDICO

La Universidad fue creada como una Institución Pública de Educación Superior, con carácter de organismo público descentralizado del gobierno del Estado de Veracruz de Ignacio de la Llave, con personalidad jurídica y patrimonio propio.

E) CONSIDERACIONES FISCALES DEL ENTE

Las obligaciones fiscales a cargo de la universidad se detallan a continuación:

- ✓ Presentar la declaración y pago provisional mensual de retenciones de Impuesto Sobre la Renta (ISR) por sueldos y salarios y asimilados.
- ✓ Presentar la declaración anual donde se informe sobre las retenciones de los trabajadores que recibieron sueldos y salarios y trabajadores asimilados a salarios.
- ✓ Presentar la declaración informativa anual de Subsidio para el Empleo.

- ✓ Presentar entero mensual del impuesto estatal sobre erogaciones por remuneraciones al trabajo personal.
- ✓ Dictaminar la determinación y pago del impuesto sobre erogaciones por remuneraciones al trabajo personal por medio de contador público autorizado.

F) ESTRUCTURA ORGANIZACIONAL BÁSICA

Rector	1
Abogado General	1
Director de Área	8
Jefaturas de Departamento	15

5.- BASES DE PREPARACIÓN DE LOS ESTADOS FINANCIEROS

A) SOBRE LA NORMATIVIDAD EMITIDA POR EL CONAC Y DISPOSICIONES LEGALES APLICABLES

Los estados financieros y la información relativa que se acompaña, ha sido preparada por la Administración de la Universidad en estricto apego a la normatividad emitida por el CONAC y las disposiciones legales aplicables.

B) NORMATIVIDAD APLICADA PARA EL RECONOCIMIENTO, VALUACIÓN Y REVELACIÓN DE LOS DIFERENTES RUBROS DE INFORMACIÓN FINANCIERA.

La información financiera presentada al 31 de diciembre 2016 fue elaborada con apego a las normas y metodología para la emisión de información Financiera y estructura de los Estados Financieros básicos del ente público emitido por el CONAC, así mismo se hace saber que dicha información esta presentada a costo histórico.

C) POSTULADOS BÁSICOS

Uno de los elementos esenciales para la preparación de los Estados Financieros presentados por la universidad, fue la aplicación de los postulados básicos de contabilidad gubernamental, teniendo incidencia en la identificación, análisis, interpretación, captación, procesamiento y reconocimiento de las transacciones y otros eventos que afectan al ente público y sustentan de manera técnica el registro de las operaciones

13.- PROCESO DE MEJORA

a) Principales políticas de Control Interno

La Universidad con el propósito de hacer eficiente su operación para alcanzar sus objetivos y metas, ha instrumentado diferentes formatos de control interno en donde a través de estos, entre otros aspectos se controle el ejercicio eficaz de los recursos asignados, el control de la matrícula en su trayectoria educativa, controles de los recursos humanos, biblioteca, servicios escolares, entre otros aspectos de control interno necesarios para la operación.

b) Medidas de desempeño financiero, metas y alcance.

Las medidas de desempeño financiero.- Que se han implementado para el ejercicio eficaz de los recursos asignados a la Universidad, son derivadas de los lineamientos de austeridad y disciplina presupuestal emitidos por el Gobierno del Estado, en lo que respecta al ahorro de recursos los viáticos se otorgan a las comisiones primordiales de la Institución.

Metas.- Que al término del ejercicio fiscal se vea reflejado en el ejercicio del recurso sea igual o un 5% mayor que el del año anterior, tomando en cuenta que el crecimiento de la matrícula es considerable, por tanto los gastos de telefonía, agua y energía eléctrica, además de un mayor uso de los vehículos para visitas de prácticas de los alumnos a Instituciones hermanas no Alcance.-Ejercer un presupuesto igual al asignado en el año anterior o en un 5% más como máximo de acuerdo con el crecimiento estipulado en las metas referidas.

15.- EVENTOS POSTERIORES AL CIERRE

Se informa que a la fecha de cierre al 31 de diciembre 2016, no ocurrieron eventos que afectaran económica mente a la universidad.

16.- PARTES RELACIONADAS

Se informa que no existieron partes relacionadas que hubieran influido sobre la toma de decisiones financieras y operativas, correspondientes al periodo diciembre 2016

17.- RESPONSABILIDAD SOBRE LA PRESENTACIÓN RAZONABLE DE LOS ENTES FINANCIEROS

“BAJO PROTESTA DE DECIR VERDAD DECLARAMOS QUE LOS ESTADOS FINANCIEROS Y SUS NOTAS, SON RAZONABLEMENTE CORRECTOS Y SON RESPONSABILIDAD DEL EMISOR”

" Con fundamento en los artículos 257 y 258 y los demás correlativos del Código Financiero número 18 para el Estado de Veracruz de Ignacio de la llave, se hace constar que las cifras presentadas en los Estados Financieros que se anexan y sus notas correspondientes , incluyen todas las transacciones realizadas al 31 de diciembre 2016, mismas que fueron aprobadas en cumplimiento de la normatividad aplicable, por lo que representan fielmente la situación presupuestal y financiera de esta dependencia y/o entidad a la fecha indicada"


VIRGINIA ESPINOZA GALICIA
JEFE DE DEPTO DE REC. FINANCIEROS


JAIME ZAVALA CUEVAS
DIRECTOR DE ADMINISTRACIÓN Y FINANZAS


CARLOS CABAÑAS SOTO
RECTOR

	2016	2015
Efectivo en Bancos - Tesorería	0	0
Efectivo en Bancos - Dependencias	0	0
Inversiones temporales (hasta 3 meses)	0	0
Fondos con afectación específica	0	0
Depósitos de fondos de terceros y otros	0	0
Total de Efectivo y Equivalentes		

	2016	2015
Ahorro/Desahorro antes de rubros Extraordinarios	0	0
<i>Movimientos de partidas (o rubros) que no afectan al efectivo.</i>		
Depreciación	0	0
Amortización	0	0
Incrementos en las provisiones	0	0
Incremento en inversiones producido por revaluación	0	0
Ganancia/pérdida en venta de propiedad, planta y equipo	0	0
Incremento en cuentas por cobrar	0	0
Partidas extraordinarias	0	0

Nota: No aplica para este organismo







UNIVERSIDAD TECNOLÓGICA DE GUTIÉRREZ ZAMORA
Conciliación entre los Ingresos Presupuestarios y Contables
Correspondiente del 1 de Enero al 31 de Diciembre de 2016
(Cifras en pesos)

1. Ingresos Presupuestarios		76,686,083
2. Más ingresos contables no presupuestarios		0
Incremento por variación de inventarios	0	
Disminución del exceso de estimaciones por pérdida o deterioro u obsolescencia	0	
Disminución del exceso de provisiones	0	
Otros ingresos y beneficios varios	0	
Otros ingresos contables no presupuestarios	0	
3. Menos ingresos presupuestarios no contables		787,071
Productos de capital	0	
Aprovechamientos de capital	0	
Ingresos derivados de financiamientos	0	
Otros Ingresos presupuestarios no contables	787,071	
4. Ingresos Contables (4 = 1 + 2 - 3)		75,899,012

Handwritten marks:
 A checkmark and the letter 'u'.

UNIVERSIDAD TECNOLÓGICA DE GUTIÉRREZ ZAMORA
Conciliación entre los Egresos Presupuestarios y los Gastos Contables
Correspondiente del 1 de Enero al 31 de Diciembre de 2016
(Cifras en pesos)

1. Total de Egresos (presupuestarios)		75,761,215
2. Menos egresos presupuestarios no contables		367,060
Mobiliario y equipo de administración	105,212	
Mobiliario y equipo educacional y recreativo	4,999	
Equipo e instrumental médico y de laboratorio	0	
Vehículos y equipo de transporte	0	
Equipo de defensa y seguridad	0	
Maquinaria, otros equipos y herramientas	256,849	
Activos biológicos	0	
Bienes Inmuebles	0	
Activos intangibles	0	
Obra pública en bienes propios	0	
Acciones y participaciones de capital	0	
Compra de títulos y valores	0	
Inversiones en fideicomisos, mandatos y otros análogos	0	
Provisiones para contingencias y otras erogaciones especiales	0	
Amortización de la deuda pública	0	
Adeudos de ejercicios fiscales anteriores (ADEFAS)	0	
Otros Egresos Presupuestales No Contables	0	
3. Más gastos contables no presupuestales		0
Estimaciones, depreciaciones, deterioros, obsolescencia y amortizaciones	0	
Provisiones	0	
Disminución de inventarios	0	
Aumento por insuficiencia de estimaciones por pérdida o deterioro u obsolescencia	0	
Aumento por insuficiencia de provisiones	0	
Otros gastos	0	
Otros Gastos Contables No Presupuestales	0	
4. Total de Gasto Contable (4 = 1 - 2 + 3)		75,394,155



VERACRUZ
Gobierno del Estado

GOBIERNO DEL ESTADO DE VERACRUZ DE IGNACIO DE LA LLAVE
UNIVERSIDAD TECNOLÓGICA DE GUTIÉRREZ ZAMORA
Cuenta Pública 2016
APARTADO II

INFORMES PRESUPUESTARIOS



GOBIERNO DEL ESTADO DE VERACRUZ DE IGNACIO DE LA LLAVE
 Cuenta Pública 2016
 UNIVERSIDAD TECNOLÓGICA DE GUTIÉRREZ ZAMORA
 Estado Analítico de Ingresos
 Del 1 de Enero al 31 de Diciembre de 2016


Rubro de Ingresos	Ingreso					Diferencia (6 = 5 - 1)
	Estimado	Ampliaciones y Reducciones	Modificado	Devengado	Recaudado	
	(1)	(2)	(3= 1 + 2)	(4)	(5)	
Impuestos	0	0	0	0	0	0
Cuotas y Aportaciones de Seguridad Social	0	0	0	0	0	0
Contribuciones de Mejoras	0	0	0	0	0	0
Derechos	0	0	0	0	0	0
Productos	0	0	0	0	0	0
Corriente	0	0	0	0	0	0
Capital	0	0	0	0	0	0
Aprovechamientos	0	0	0	0	0	0
Corriente	0	0	0	0	0	0
Capital	0	0	0	0	0	0
Ingresos por Ventas de Bienes y Servicios	0	16,630,792	16,630,792	0	15,851,379	15,851,379
Participaciones y Aportaciones	0	0	0	0	0	0
Transferencias, Asignaciones, Subsidios y Otras Ayudas	18,000,000	42,055,292	60,055,292	1,686,559	58,361,075	40,361,075
Ingresos Derivados de Financiamientos	0	0	0	0	0	0
Total	18,000,000	58,686,084	76,686,084	1,686,559	74,212,454	56,212,454
				Ingresos excedentes		56,212,454

Estado Analítico de Ingresos Por Fuente de Financiamiento	Ingreso					Diferencia (6 = 5 - 1)
	Estimado	Ampliaciones y Reducciones	Modificado	Devengado	Recaudado	
	(1)	(2)	(3= 1 + 2)	(4)	(5)	
Ingresos del Gobierno	0	0	0	0	0	0
Impuestos	0	0	0	0	0	0
Contribuciones de Mejoras	0	0	0	0	0	0
Derechos	0	0	0	0	0	0
Productos	0	0	0	0	0	0
Corriente	0	0	0	0	0	0
Capital	0	0	0	0	0	0
Aprovechamientos	0	0	0	0	0	0
Corriente	0	0	0	0	0	0
Capital	0	0	0	0	0	0
Participaciones y Aportaciones	0	0	0	0	0	0
Transferencias, Asignaciones, Subsidios y Otras Ayudas	0	0	0	0	0	0
Ingresos de Organismos y Empresas	18,000,000	58,686,084	76,686,084	1,686,559	74,212,454	56,212,454
Cuotas y Aportaciones de Seguridad Social	0	0	0	0	0	0
Ingresos por Ventas de Bienes y Servicios	0	16,630,792	16,630,792	0	15,851,379	15,851,379
Transferencias, Asignaciones, Subsidios y Otras Ayudas	18,000,000	42,055,292	60,055,292	1,686,559	58,361,075	40,361,075
Ingresos derivados de financiamiento	0	0	0	0	0	0
Ingresos Derivados de Financiamientos	0	0	0	0	0	0
Total	18,000,000	58,686,084	76,686,084	1,686,559	74,212,454	56,212,454
				Ingresos excedentes		56,212,454

1


GOBIERNO DEL ESTADO DE VERACRUZ DE IGNACIO DE LA LLAVE
Cuenta Pública 2016
UNIVERSIDAD TECNOLÓGICA DE GUTIÉRREZ ZAMORA
Estado Analítico del Ejercicio del Presupuesto de Egresos
Clasificación Administrativa
Del 1 de Enero al 31 de Diciembre de 2016

Concepto	Egresos					Subejercicio
	Aprobado	Ampliaciones/ (Reducciones)	Modificado	Devengado	Pagado	
	1	2	3 = (1 + 2)	4	5	
Dependencia o Unidad Administrativa 1	18,000,000	58,686,084	76,686,084	75,761,215	74,814,061	924,869
Total del Gasto	18,000,000	58,686,084	76,686,084	75,761,215	74,814,061	924,869



GOBIERNO DEL ESTADO DE VERACRUZ DE IGNACIO DE LA LLAVE

Cuenta Pública 2016

UNIVERSIDAD TECNOLÓGICA DE GUTIÉRREZ ZAMORA

Estado Analítico del Ejercicio del Presupuesto de Egresos

Clasificación por Objeto del Gasto (Capítulo y Concepto)

Del 1 de Enero al 31 de Diciembre de 2016

Concepto	Egresos					Subejercicio 6 = (3 - 4)
	Aprobado	Ampliaciones/ (Reducciones)	Modificado	Devengado	Pagado	
	1	2	3 = (1 + 2)	4	5	
Servicios Personales	13,585,152	38,319,174	51,904,326	51,904,326	51,904,326	0
Remuneraciones al Personal de Carácter Permanente	11,285,913	25,472,419	36,758,332	36,758,332	36,758,332	0
Remuneraciones al Personal de Carácter Transitorio	0	0	0	0	0	0
Remuneraciones Adicionales y Especiales	624,361	6,473,741	7,098,102	7,098,102	7,098,102	0
Seguridad Social	1,010,786	5,460,790	6,471,576	6,471,576	6,471,576	0
Otras Prestaciones Sociales y Económicas	664,092	912,224	1,576,316	1,576,316	1,576,316	0
Previsiones	0	0	0	0	0	0
Pago de Estímulos a Servidores Públicos	0	0	0	0	0	0
Materiales y Suministros	1,576,232	5,243,837	6,820,069	6,764,564	6,764,564	55,505
Materiales de Administración, Emisión de Documentos y Artículos Oficiales	367,000	1,172,033	1,539,034	1,538,983	1,538,983	51
Alimentos y Utensilios	50,000	266,446	316,446	316,446	316,446	0
Materias Primas y Materiales de Producción y Comercialización	0	0	0	0	0	0
Materiales y Artículos de Construcción y de Reparación	407,000	1,183,708	1,590,708	1,554,928	1,554,928	35,780
Productos Químicos, Farmacéuticos y de Laboratorio	15,000	566,207	581,207	576,507	576,507	4,700
Combustibles, Lubricantes y Aditivos	437,232	569,045	1,006,277	1,006,220	1,006,220	57
Vestuario, Blancos, Prendas de Protección y Artículos Deportivos	150,000	569,689	719,689	719,689	719,689	0
Materiales y Suministros Para Seguridad	0	0	0	0	0	0
Herramientas, Refacciones y Accesorios Menores	150,000	916,709	1,066,709	1,051,791	1,051,791	14,918
Servicios Generales	2,838,616	14,756,013	17,594,629	16,725,265	15,778,111	869,364
Servicios Básicos	1,035,196	876,273	1,911,469	1,911,587	1,911,587	-118
Servicios de Arrendamiento	939,158	2,447,954	3,387,112	3,317,117	3,317,117	69,995
Servicios Profesionales, Científicos, Técnicos y Otros Servicios	304,000	3,002,511	3,306,511	2,532,533	2,532,533	773,978
Servicios Financieros, Bancarios y Comerciales	63,400	542,419	605,819	605,819	605,819	0
Servicios de Instalación, Reparación, Mantenimiento y Conservación	0	2,628,263	2,628,263	2,628,263	2,628,263	0
Servicios de Comunicación Social y Publicidad.	0	790,706	790,706	790,706	790,706	0
Servicios de Traslado y Viáticos	496,862	1,030,953	1,527,815	1,514,637	1,514,637	13,178
Servicios Oficiales	0	1,565,915	1,565,915	1,564,813	1,564,813	1,102
Otros Servicios Generales	0	1,871,019	1,871,019	1,859,790	912,636	11,229
Transferencias, Asignaciones, Subsidios y Otras Ayudas	0	0	0	0	0	0
Transferencias Internas y Asignaciones al Sector Público	0	0	0	0	0	0
Transferencias al Resto del Sector Público	0	0	0	0	0	0

1
*
Rygal

GOBIERNO DEL ESTADO DE VERACRUZ DE IGNACIO DE LA LLAVE

Cuenta Pública 2016

UNIVERSIDAD TECNOLÓGICA DE GUTIÉRREZ ZAMORA

Estado Analítico del Ejercicio del Presupuesto de Egresos

Clasificación por Objeto del Gasto (Capítulo y Concepto)

Del 1 de Enero al 31 de Diciembre de 2016

Concepto	Egresos					Subejercicio
	Aprobado	Ampliaciones/ (Reducciones)	Modificado	Devengado	Pagado	
	1	2	3 = (1 + 2)	4	5	
Subsidios y Subvenciones	0	0	0	0	0	0
Ayudas Sociales	0	0	0	0	0	0
Pensiones y Jubilaciones	0	0	0	0	0	0
Transferencias a Fideicomisos, Mandatos y Otros Análogos	0	0	0	0	0	0
Transferencias a la Seguridad Social	0	0	0	0	0	0
Donativos	0	0	0	0	0	0
Transferencias al Exterior	0	0	0	0	0	0
Bienes Muebles, Inmuebles e Intangibles	0	367,060	367,060	367,060	367,060	0
Mobiliario y Equipo de Administración	0	105,212	105,212	105,212	105,212	0
Mobiliario y Equipo Educativo y Recreativo	0	4,999	4,999	4,999	4,999	0
Equipo e Instrumental Médico y de Laboratorio	0	0	0	0	0	0
Vehículos y Equipo de Transporte	0	0	0	0	0	0
Equipo de Defensa y Seguridad	0	0	0	0	0	0
Maquinaria, Otros Equipos y Herramientas	0	256,849	256,849	256,849	256,849	0
Activos Biológicos	0	0	0	0	0	0
Bienes Inmuebles	0	0	0	0	0	0
Activos Intangibles	0	0	0	0	0	0
Inversión Pública	0	0	0	0	0	0
Obra Pública en Bienes de Dominio Público	0	0	0	0	0	0
Obra Pública en Bienes Propios	0	0	0	0	0	0
Proyectos Productivos y Acciones de Fomento	0	0	0	0	0	0
Inversiones Financieras y Otras Provisiones	0	0	0	0	0	0
Inversiones Para el Fomento de Actividades Productivas.	0	0	0	0	0	0
Acciones y Participaciones de Capital	0	0	0	0	0	0
Compra de Títulos y Valores	0	0	0	0	0	0
Concesión de Préstamos	0	0	0	0	0	0
Inversiones en Fideicomisos, Mandatos y Otros Análogos	0	0	0	0	0	0
Otras Inversiones Financieras	0	0	0	0	0	0
Provisiones para Contingencias y Otras Erogaciones Especiales	0	0	0	0	0	0
Participaciones y Aportaciones	0	0	0	0	0	0
Participaciones	0	0	0	0	0	0
Aportaciones	0	0	0	0	0	0
Convenios	0	0	0	0	0	0
Deuda Pública	0	0	0	0	0	0

—

Handwritten signature

GOBIERNO DEL ESTADO DE VERACRUZ DE IGNACIO DE LA LLAVE

Cuenta Pública 2016



UNIVERSIDAD TECNOLÓGICA DE GUTIÉRREZ ZAMORA

Estado Analítico del Ejercicio del Presupuesto de Egresos

Clasificación por Objeto del Gasto (Capítulo y Concepto)

Del 1 de Enero al 31 de Diciembre de 2016

Concepto	Egresos					Subejercicio 6 = (3 - 4)
	Aprobado	Ampliaciones/ (Reducciones)	Modificado	Devengado	Pagado	
	1	2	3 = (1 + 2)	4	5	
Amortización de la Deuda Pública	0	0	0	0	0	0
Intereses de la Deuda Pública	0	0	0	0	0	0
Comisiones de la Deuda Pública	0	0	0	0	0	0
Gastos de la Deuda Pública	0	0	0	0	0	0
Costo por Coberturas	0	0	0	0	0	0
Apoyos Financieros	0	0	0	0	0	0
Adeudos de Ejercicios Fiscales Anteriores (Adefas)	0	0	0	0	0	0
Total del Gasto	18,000,000	58,686,084	76,686,084	75,761,215	74,814,061	924,869

11



GOBIERNO DEL ESTADO DE VERACRUZ DE IGNACIO DE LA LLAVE

Cuenta Pública 2016



UNIVERSIDAD TECNOLÓGICA DE GUTIÉRREZ ZAMORA

Estado Analítico del Ejercicio del Presupuesto de Egresos

Clasificación Económica (por Tipo de Gasto)

Del 1 de Enero al 31 de Diciembre de 2016

Concepto	Egresos					Subejercicio 6 = (3 - 4)
	Aprobado	Ampliaciones/ (Reducciones)	Modificado	Devengado	Pagado	
	1	2	3 = (1 + 2)	4	5	
Gasto Corriente	18,000,000	58,319,024	76,319,024	75,394,155	74,447,001	924,869
Gasto de Capital	0	367,060	367,060	367,060	367,060	0
Amortización de la Deuda y Disminución de Pasivos	0	0	0	0	0	0
Pensiones y Jubilaciones	0	0	0	0	0	0
Participaciones	0	0	0	0	0	0
Total del Gasto	18,000,000	58,686,084	76,686,084	75,761,215	74,814,061	924,869


GOBIERNO DEL ESTADO DE VERACRUZ DE IGNACIO DE LA LLAVE
Cuenta Pública 2016
UNIVERSIDAD TECNOLÓGICA DE GUTIÉRREZ ZAMORA
Estado Analítico del Ejercicio del Presupuesto de Egresos
Clasificación Funcional (Finalidad y Función)
Del 1 de Enero al 31 de Diciembre de 2016

Concepto	Egresos					Subejercicio 6 = (3 - 4)
	Aprobado	Ampliaciones/ (Reducciones)	Modificado	Devengado	Pagado	
	1	2	3 = (1 + 2)	4	5	
Gobierno	0	0	0	0	0	0
Legislación			0	0	0	0
Justicia			0	0	0	0
Coordinación de la Política de Gobierno			0	0	0	0
Relaciones Exteriores			0	0	0	0
Asuntos Financieros y Hacendarios			0	0	0	0
Seguridad Nacional			0	0	0	0
Asuntos de Orden Público y de Seguridad Interior			0	0	0	0
Otros Servicios Generales			0	0	0	0
Desarrollo Social	18,000,000	58,686,084	76,686,084	75,761,215	74,814,061	924,869
Protección Ambiental			0	0	0	0
Vivienda y Servicios a la Comunidad			0	0	0	0
Salud			0	0	0	0
Recreación, Cultura y Otras Manifestaciones Sociales			0	0	0	0
Educación	18,000,000	58,686,084	76,686,084	75,761,215	74,814,061	924,869
Protección Social			0	0	0	0
Otros Asuntos Sociales			0	0	0	0
Desarrollo Económico	0	0	0	0	0	0
Asuntos Económicos, Comerciales y Laborales en General			0	0	0	0
Agropecuaria, Silvicultura, Pesca y Caza			0	0	0	0
Combustibles y Energía			0	0	0	0
Minería, Manufacturas y Construcción			0	0	0	0
Transporte			0	0	0	0
Comunicaciones			0	0	0	0
Turismo			0	0	0	0
Ciencia, Tecnología e Innovación			0	0	0	0
Otras Industrias y Otros Asuntos Económicos			0	0	0	0
Otras no Clasificadas en Funciones Anteriores	0	0	0	0	0	0
Transacciones de la Deuda Publica / Costo Financiero de la Deuda			0	0	0	0
Transferencias, Participaciones y Aportaciones entre Diferentes Niveles y			0	0	0	0
Ordenes de Gobierno			0	0	0	0
Saneamiento del Sistema Financiero			0	0	0	0
Adeudos de Ejercicios Fiscales Anteriores			0	0	0	0
Total del Gasto	18,000,000	58,686,084	76,686,084	75,761,215	74,814,061	924,869

GOBIERNO DEL ESTADO DE VERACRUZ DE IGNACIO DE LA LLAVE
Cuenta Pública 2016
UNIVERSIDAD TECNOLÓGICA DE GUTIÉRREZ ZAMORA
Endeudamiento Neto
Del 1 de Enero al 31 de Diciembre de 2016

Identificación de Crédito o Instrumento	Contratación / Colocación	Amortización	Endeudamiento Neto
	A	B	C = A - B
Créditos Bancarios			
			0
			0
			0
			0
			0
			0
			0
			0
			0
			0
			0
Total Créditos Bancarios	0	0	0
Otros Instrumentos de Deuda			
			0
			0
			0
			0
			0
			0
			0
			0
			0
			0
Total Otros Instrumentos de Deuda	0	0	0
TOTAL	0	0	0

Nota: Este organismo no cuenta con informacion referente a endeudamiento neto por lo tanto se presenta sin datos.



GOBIERNO DEL ESTADO DE VERACRUZ DE IGNACIO DE LA LLAVE
Cuenta Pública 2016
UNIVERSIDAD TECNOLÓGICA DE GUTIÉRREZ ZAMORA
Intereses de la Deuda
Del 1 de Enero al 31 de Diciembre de 2016

Identificación de Crédito o Instrumento	Devengado	Pagado
Créditos Bancarios		
Total de Intereses de Créditos Bancarios	0	0
Otros Instrumentos de Deuda		
Total de Intereses de Otros Instrumentos de Deuda	0	0
TOTAL	0	0

Nota: Este organismo no cuenta con informacion referente a endeudamiento neto por lo tanto se presenta sin datos.



GOBIERNO DEL ESTADO DE VERACRUZ DE IGNACIO DE LA LLAVE
Cuenta Pública 2016
UNIVERSIDAD TECNOLÓGICA DE GUTIÉRREZ ZAMORA
Indicadores de Postura Fiscal
Del 1 de Enero al 31 de Diciembre de 2016

Concepto	Estimado	Devengado	Pagado ³
I. Ingresos Presupuestarios (I=1+2)	18,000,000	1,686,559	74,212,454
1. Ingresos del Gobierno de la Entidad Federativa ¹	0	0	0
2. Ingresos del Sector Paraestatal ¹	18,000,000	1,686,559	74,212,454
II. Egresos Presupuestarios (II=3+4)	18,000,000	75,761,215	74,814,061
3. Egresos del Gobierno de la Entidad Federativa ²			
4. Egresos del Sector Paraestatal ²	18,000,000	75,761,215	74,814,061
III. Balance Presupuestario (Superávit o Déficit) (III = I - II)	0	-74,074,656	-601,607

Concepto	Estimado	Devengado	Pagado ³
III. Balance presupuestario (Superávit o Déficit)	0	-74,074,656	-601,607
IV. Intereses, Comisiones y Gastos de la Deuda			
V. Balance Primario (Superávit o Déficit) (V= III - IV)	0	-74,074,656	-601,607

Concepto	Estimado	Devengado	Pagado ³
A. Financiamiento	0	0	0
B. Amortización de la deuda			
C. Endeudamiento ó desendeudamiento (C = A - B)	0	0	0

1 Los Ingresos que se presentan son los ingresos presupuestario totales sin incluir los ingresos por financiamientos. Los Ingresos del Gobierno de la Entidad Federativa corresponden a los del Poder Ejecutivo, Legislativo Judicial y Autónomos

2 Los egresos que se presentan son los egresos presupuestarios totales sin incluir los egresos por amortización. Los egresos del Gobierno de la Entidad Federativa corresponden a los del Poder Ejecutivo, Legislativo, Judicial y Órganos Autónomos

3 Para Ingresos se reportan los ingresos recaudados; para egresos se reportan los egresos pagados

[Handwritten signature]



VERACRUZ
Gobierno del Estado

GOBIERNO DEL ESTADO DE VERACRUZ DE IGNACIO DE LA LLAVE
UNIVERSIDAD TECNOLÓGICA DE GUTIÉRREZ ZAMORA
Cuenta Pública 2016
APARTADO III

INFORMES PROGRAMÁTICOS



GOBIERNO DEL ESTADO DE VERACRUZ DE IGNACIO DE LA LLAVE

Cuenta Pública 2016

UNIVERSIDAD TECNOLÓGICA DE GUTIÉRREZ ZAMORA

Gasto por Categoría Programática

Del 1 de Enero al 31 de Diciembre de 2016

Concepto	Egresos					Subejercicio 6 = (3 - 4)
	Aprobado	Ampliaciones/ (Reducciones)	Modificado	Devengado	Pagado	
	1	2	3 = (1 + 2)	4	5	
Programas						
Subsidios: Sector Social y Privado o Entidades Federativas y Municipios	0	0	0	0	0	0
Sujetos a Reglas de Operación			0			0
Otros Subsidios			0			0
Desempeño de las Funciones	16,778,428	51,908,459	68,686,887	67,762,018	66,814,864	924,869
Prestación de Servicios Públicos	16,778,428	51,908,459	68,686,887	67,762,018	66,814,864	924,869
Provisión de Bienes Públicos			0			0
Planeación, seguimiento y evaluación de políticas públicas			0			0
Promoción y fomento			0			0
Regulación y supervisión			0			0
Funciones de las Fuerzas Armadas (Únicamente Gobierno Federal)			0			0
Específicos			0			0
Proyectos de Inversión			0			0
Administrativos y de Apoyo	0	0	0	0	0	0
Apoyo al proceso presupuestario y para mejorar la eficiencia institucional			0			0
Apoyo a la función pública y al mejoramiento de la gestión			0			0
Operaciones ajenas			0			0
Compromisos	0	0	0	0	0	0
Obligaciones de cumplimiento de resolución jurisdiccional			0			0
Desastres Naturales			0			0
Obligaciones	1,221,572	6,777,625	7,999,197	7,999,197	7,999,197	0
Pensiones y jubilaciones	210,786	1,316,835	1,527,621	1,527,621	1,527,621	0
Aportaciones a la seguridad social	1,010,786	5,460,790	6,471,576	6,471,576	6,471,576	0
Aportaciones a fondos de estabilización			0			0
Aportaciones a fondos de inversión y reestructura de pensiones			0			0
Programas de Gasto Federalizado (Gobierno Federal)	0	0	0	0	0	0
Gasto Federalizado			0			0
Participaciones a entidades federativas y municipios			0			0
Costo financiero, deuda o apoyos a deudores y ahorradores de la banca			0			0
Adeudos de ejercicios fiscales anteriores			0			0
Total del Gasto	18,000,000	58,686,084	76,686,084	75,761,215	74,814,061	924,869

GOBIERNO DEL ESTADO DE VERACRUZ DE IGNACIO DE LA LLAVE

Cuenta Pública 2016

Programas y Proyectos de Inversión

Del 1 de Enero al 31 de Diciembre de 2016

(Pesos)

Ente Público: UNIVERSIDAD TECNOLÓGICA DE GUTIÉRREZ ZAMORA

- Formato libre
- En caso de no aplicar se deberá asentar tal situación

Nota: Este organismo no cuenta con información referente a programas y proyectos de inversión por lo tanto se presenta sin datos.

[Handwritten signature]

[Handwritten signature]



1

GOBIERNO DEL ESTADO DE VERACRUZ DE IGNACIO DE LA LLAVE
Cuenta Pública 2016
Indicadores de Resultados
Del 1 de Enero al 31 de Diciembre de 2016
(Pesos)

Ente Público: UNIVERSIDAD TECNOLÓGICA DE GUTIÉRREZ ZAMORA

Se puede incluir las Matrices de Indicadores para resultados que se tengan, en la que se muestre el resultado obtenido en el Indicador

- Formato libre
- En caso de no aplicar se deberá asentar tal situación




SEV
ESTADO DE VERACRUZ

SECRETARÍA DE EDUCACIÓN DE VERACRUZ
SUBSECRETARÍA DE EDUCACIÓN MEDIA SUPERIOR Y SUPERIOR
DIRECCIÓN DE EDUCACIÓN TECNOLÓGICA
REPORTE TRIMESTRAL OCTUBRE - DICIEMBRE PA 2016



PLANTEL: Universidad Tecnológica de Gutierrez Zamora, Ver.

ACTIVIDAD	TIPO	VALOR A REPORTAR	OCTUBRE - DICIEMBRE 2016		OBSERVACIONES
			PROGRAMADO	REALIZADO	
ATENCIÓN A LA DEMANDA	ESPECIAL	NÚMÉRICO	3100	2599	CON RELACION A LA BAJA EN LA MATRICULA, ESTA SE VIO DISMINUIDA EN FORMA CONSIDERABLE DEBIDO A VARIOS FACTORES TALES COMO LA ALTA INSEGURIDAD PRESENTADA EN LA ZONA EN ESTOS ULTIMOS MESES Y EL CIERRE DE EMPRESAS; OCASIONANDO QUE LOS ALUMNOS DE LA REGION NO BUSQUEN ESTUDIAR LEJOS DE SUS VIVIENDAS AJUNADO A ESTO LA SITUACION ECONOMICA QUE ATRAVIEZA EL PAIS.
DESARROLLO PERMANENTE DE CAPITAL HUMANO	ACUMULATIVA	NÚMÉRICO	4	4	META CUMPLIDA
CONTRIBUIR A LA PERMANENCIA DEL ALUMNADO	ESPECIAL	NÚMÉRICO	3100	2599	CON RELACION A LA BAJA EN LA MATRICULA, ESTA SE VIO DISMINUIDA EN FORMA CONSIDERABLE DEBIDO A VARIOS FACTORES TALES COMO LA ALTA INSEGURIDAD PRESENTADA EN LA ZONA EN ESTOS ULTIMOS MESES Y EL CIERRE DE EMPRESAS; OCASIONANDO QUE LOS ALUMNOS DE LA REGION NO BUSQUEN ESTUDIAR LEJOS DE SUS VIVIENDAS AJUNADO A ESTO LA SITUACION ECONOMICA QUE ATRAVIEZA EL PAIS.
CONTRIBUIR AL DESARROLLO DE LA PERSONALIDAD DEL ALUMNADO	ESPECIAL	NÚMÉRICO	3100	2599	CON RELACION A LA BAJA EN LA MATRICULA, ESTA SE VIO DISMINUIDA EN FORMA CONSIDERABLE DEBIDO A VARIOS FACTORES TALES COMO LA ALTA INSEGURIDAD PRESENTADA EN LA ZONA EN ESTOS ULTIMOS MESES Y EL CIERRE DE EMPRESAS; OCASIONANDO QUE LOS ALUMNOS DE LA REGION NO BUSQUEN ESTUDIAR LEJOS DE SUS VIVIENDAS AJUNADO A ESTO LA SITUACION ECONOMICA QUE ATRAVIEZA EL PAIS.
SISTEMA DE ASEGURAMIENTO DE LA CALIDAD INSTITUCIONAL	ACUMULATIVA	NÚMÉRICO	0	0	META CUMPLIDA
MONITOREO DEL DESEMPEÑO INSTITUCIONAL	ACUMULATIVA	NÚMÉRICO	1	1	META CUMPLIDA
PRESTACIÓN DE LOS SERVICIOS ESTUDIANTILES	ESPECIAL	NÚMÉRICO	3100	2599	CON RELACION A LA BAJA EN LA MATRICULA, ESTA SE VIO DISMINUIDA EN FORMA CONSIDERABLE DEBIDO A VARIOS FACTORES TALES COMO LA ALTA INSEGURIDAD PRESENTADA EN LA ZONA EN ESTOS ULTIMOS MESES Y EL CIERRE DE EMPRESAS; OCASIONANDO QUE LOS ALUMNOS DE LA REGION NO BUSQUEN ESTUDIAR LEJOS DE SUS VIVIENDAS AJUNADO A ESTO LA SITUACION ECONOMICA QUE ATRAVIEZA EL PAIS.
ASEGURAMIENTO DE LA GESTIÓN DE LOS RECURSOS	ACUMULATIVA	NÚMÉRICO	3	3	META CUMPLIDA
ENLACE CON EL SECTOR PRODUCTIVO	ACUMULATIVA	NÚMÉRICO	3	2	EN ESTE RUBRO LOS CONVENIOS HAN SIDO CUBIERTOS DE ACUERDO A LO PROGRAMADO EN EL PIDE, SIN EMBARGO ES IMPORTANTE SEÑALAR QUE CONTINUAN EN PROCESO OTROS CONVENIOS QUE SE ESPERA CONCRETAR ANTES DE FIN DE AÑO.
OFERTAR SERVICIOS TECNOLÓGICOS AL SECTOR PRODUCTIVO	ACUMULATIVA	NÚMÉRICO	3	0	SE HAN OFERTADO UNA GRAN CANTIDAD DE SERVICIOS TECNOLÓGICOS MISMO QUE HAN SIDO OTORGADOS DE MANERA GRATUITA DADO LA ZONA DE REZAGO ECONÓMICO EN DONDE NUESTRA INSTITUCIÓN SE ENCUENTRA UBICADA EN EL BAJO TOTONACAPAN.
DIFUSIÓN Y EXTENSIÓN UNIVERSITARIA	ESPECIAL	NÚMÉRICO	3100	2599	CON RELACION A LA BAJA EN LA MATRICULA, ESTA SE VIO DISMINUIDA EN FORMA CONSIDERABLE DEBIDO A VARIOS FACTORES TALES COMO LA ALTA INSEGURIDAD PRESENTADA EN LA ZONA EN ESTOS ULTIMOS MESES Y EL CIERRE DE EMPRESAS; OCASIONANDO QUE LOS ALUMNOS DE LA REGION NO BUSQUEN ESTUDIAR LEJOS DE SUS VIVIENDAS AJUNADO A ESTO LA SITUACION ECONOMICA QUE ATRAVIEZA EL PAIS.


Dr. Carlos Cabañas Solo
NOMBRE Y FIRMA DEL RECTOR



VERACRUZ
Gobierno del Estado

GOBIERNO DEL ESTADO DE VERACRUZ DE IGNACIO DE LA LLAVE
UNIVERSIDAD TECNOLÓGICA DE GUTIÉRREZ ZAMORA
Cuenta Pública 2016
APARTADO IV

ANEXOS

GOBIERNO DEL ESTADO DE VERACRUZ DE IGNACIO DE LA LLAVE
Cuenta Pública 2016
Relación de Esquemas Bursátiles y de Coberturas Financieras
Al 31 de Diciembre de 2016
(Pesos)

ente Público: UNIVERSIDAD TECNOLÓGICA DE GUTIÉRREZ ZAMORA

- Formato libre
- En caso de no aplicar se deberá asentar tal situación

Nota: Este organismo no cuenta con información referente a relación de esquemas bursátiles y de coberturas financieras, por lo tanto se presenta sin datos.

1
A